



PARASHÁ # 28
METZORÁ: “Lepra”
Vayikrá (Levítico) 14:1-15:33

RESUMEN DE LA PARASHÁ

La sección Metzará comienza a describir el proceso a través del cual el metzorá (leproso) recuperado es purificado por el Kohen con un procedimiento especial que incluye dos palomas, agua de un manantial, una vasija de barro, un pedazo de madera de cedro, una cinta de color púrpura y un ramo de mirto.

Una casa también puede ser afectada por la tzaráat a través de la aparición de manchas rojizas o verdosas en las paredes. En un proceso que dura como mucho diecinueve días, un Kohen determina si la casa puede ser purificada o debe ser demolida.

Recordemos que la plaga de tsaráat viene por causa de lashón hará (lengua maligna),

Tipos de lashón hará:

1. Rejilut: chismes que provocan peleas
2. Palabras dañinas o despectivas sobre otra persona
3. Palabras que causan dolor a otras personas

EN ESTA PARASHÁ ENCONTRAMOS:

11 MITSVOT



APRENDAMOS JUNTOS



Un hombre difunde un rumor acerca de otro. Más tarde se arrepiente y le pregunta a un rabino cómo enmendar su error. "Ve a la tienda y compra una bolsa de semillas", responde el rabino, "después ve a un gran campo abierto **y esparce las semillas en el viento**. Haz lo que te digo y vuelve dentro de una semana".

El hombre hizo lo que le ordenó el rabino, y volvió a la semana siguiente para saber qué hacer a continuación. "Ahora", dijo el rabino, "**vuelve al campo y recoge todas las semillas**".


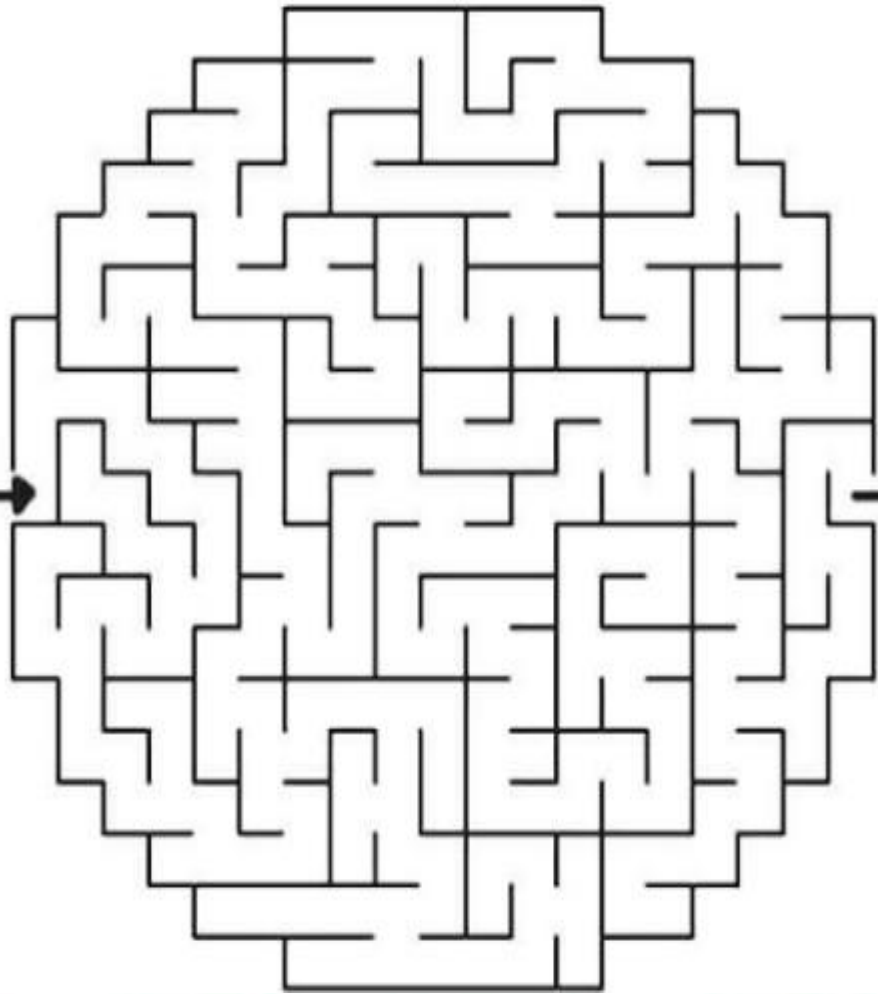
"Pero", protestó el hombre, "¡las semillas ya se han esparcido por todo el mundo! ¡Nunca las encontraré a todas, y muchas incluso ya han echado raíces!"

"Exactamente", explicó el rabino. "Ahora puedes entender que cuando hablamos mal sobre otra persona el efecto es muy grande, y se esparce por todo el mundo. Y es un daño que nunca se puede deshacer totalmente".



ACTIVIDAD

Ayuda al hombre a pasar el laberinto para que pueda llegar al lugar donde se encuentra las palomas y así poder ir donde el kohen y realizar la purificación por la enfermedad de tsaraat



ACTIVIDAD

Busca en la sopa de letras las siguientes palabras y recuerda que de nuestra boca siempre deben de salir palabras bonitas y de bendición

PALABRAS DE:

AMOR – PERDÓN – AGRADECIMIENTO – ANIMO – ALEGRÍA – CONSUELO –
CONSEJOS – GRATITUD – CARIÑO – AFECTO – AYUDA – SHALOM –
VERDAD

A	A	D	F	R	T	G	H	Y	I	O	N	H	J	K	M	L	S	S	F	V	B	A
M	M	G	T	Y	U	C	Q	A	Z	T	G	R	A	T	I	T	U	D	D	E	W	N
G	O	H	Y	U	I	O	B	N	D	C	E	W	Q	A	Z	P	L	Ñ	O	K	H	I
G	R	T	H	J	U	N	G	V	B	E	N	G	H	M	J	Y	T	D	V	S	X	M
V	A	Q	W	Z	X	S	V	N	M	F	L	P	Ñ	U	T	R	E	D	E	X	Q	O
X	C	B	G	T	Y	E	N	H	J	A	L	E	G	R	I	A	D	E	R	Q	U	I
N	H	J	Y	I	O	J	P	K	H	F	R	R	S	D	E	X	C	V	D	D	H	J
K	L	O	P	Q	A	O	Z	Q	W	E	F	D	G	H	J	N	H	D	A	C	V	B
N	Y	T	R	E	W	S	S	Q	Z	C	D	O	B	N	H	U	J	D	D	A	F	R
S	H	A	L	O	M	N	J	K	L	O	P	N	G	T	F	D	R	D	Q	R	A	V
H	G	T	A	N	M	K	L	O	P	U	Y	T	R	E	D	E	W	Q	A	I	C	F
R	G	T	D	H	N	M	C	X	C	O	N	S	U	E	L	O	C	Q	A	Ñ	E	T
Y	U	H	U	L	O	P	S	A	V	F	Y	I	W	E	R	B	G	F	D	O	M	K
L	P	Ñ	Y	U	Y	T	R	D	E	C	N	L	D	E	A	Q	F	T	U	O	P	G
A	G	R	A	D	E	C	I	M	I	E	N	T	O	V	F	B	H	F	R	D	A	A



ACTIVIDAD

Tener Presente

A _____ T _____ DE _____ AB _____ AR,
PIE _____ A EN LO _____ U _____ VAS A
D _____ I _____.

Las palabras se desordenaron, y no se puede leer la frase completa. Acomoda cada palabra en el lugar correspondiente, no te preocupes será muy fácil, ayúdate de las letras que quedaron y así podrás completar la frase.

ANTES

HABLAR

QUE

PIENSA



DECIR



ACTIVIDAD

PURIFICACIÓN DEL LEPROSO

colorea y descubre las siete (7) diferencias en el dibujo



MANUALIDAD

Escribe en el recuadro que se encuentra dentro de la imagen como tú puedes evitar lashón hará (lengua maligna)



TEXTO PARA MEMORIZAR

Proverbios 18:21

En la lengua hay poder de vida y muerte; quienes la aman comerán de su fruto.

