



# PARASHÁ # 27 y 28 TAZRÍA “La que concibe” METSORÁ “Lepra” VAYIKRÁ (Levítico): 12:1 – 15:33

## RESUMEN DE LA PARASHÁ

La parashá Tazría continúa con la discusión de las leyes de pureza e impureza ritual.

Una mujer que da a luz debe pasar por un proceso de purificación, que incluye la inmersión en una mikvé (una pileta de agua reunida naturalmente) y traer ofrendas al templo. Todos los varones que nacen deben ser circuncidados en el octavo día de vida.

Tsarát (lepra) es una plaga supernatural, que también puede afectar ropas. Si aparecen manchas blancas o rosas en la piel de una persona (rosas o verdosas en las ropas), un kohen es llamado. Juzgando los diferentes signos, como un incremento en el tamaño del área afectada luego de una cuarentena de siete días, el kohen pronuncia la mancha como impura o pura.

Una persona afligida con Tsarát (lepra) debe vivir sola fuera del campamento (o la ciudad) hasta curarse. El área afligida en una ropa debe ser removida y, si la Tsarát (lepra) reaparece, toda la ropa debe ser quemada.

La sección Metsorá comienza a describir el proceso a través del cual el metsorá recuperado es purificado por el kohen con un procedimiento especial que incluye dos palomas, agua de un manantial, una vasija de barro, un pedazo de madera de cedro, una cinta de color púrpura y un ramo de mirto.

Una casa también puede ser afectada por la Tsarát (lepra) a través de la aparición de manchas rojizas o verdosas en las paredes. En un proceso que dura como mucho diecinueve días, un kohen determina si la casa puede ser purificada o debe ser demolida.

**EN ESTA PARASHÁ ENCONTRAMOS:**

**18**

**MITSVOT**



# Baruj HaShem

## APRENDAMOS JUNTOS



### Objetivos de la parashá sobre la pureza e impureza y como debemos estar delante de HaShem.

1. Lograr identificar el significado de pureza e impureza
2. Descubrir la importancia de la limpieza de nuestro corazón y cuerpo.
3. Aprender y entender el texto que encontramos en la palabra de HaShem Salmos 24:3-4  
"¿Quién subirá al monte de HaShem?  
¿y quién estará en su lugar santo?  
El limpio de manos y puro de corazón; el que no ha elevado su alma a cosas vanas, ni jurado con engaño."




# ACTIVIDAD

En esta parashá aprendemos dos formas de purificación que realizaba el pueblo de Israel cuando estaban impuros en dos situaciones de su vida:

## 1. Purificación de las mujeres cuando dan a luz un bebé.

Ayuda a las mujeres a encontrar el camino para que pueda realizar la purificación en la mikvé.



## 2. Purificación cuando una persona es afligida con Tsarát (lepra).

Colorea la siguiente imagen donde vemos a una persona contagiada con lepra



# ACTIVIDAD

Después de la explicación dada por la maestra sobre el significado de pureza e impureza y en que situaciones somos puros o impuros en nuestro corazón. En la nube encontraras algunas palabras las cuales debes ubicar en cualquiera de los dos cuadros de la parte de abajo, según consideres si son puras o impuras.



**PUREZA**

Empty box for sorting words.

**IMPUREZA**

Empty box for sorting words.



# ACTIVIDAD

HaShem le pide al pueblo de Israel presentarse limpios y puros en el tabernáculo ante su presencia, HaShem también nos dice a nosotros que estemos limpios, puros y que dejemos de hacer lo malo para estar a su lado. [Isaías 1:16 Lavaos y limpiaos; quitad la iniquidad de vuestras obras de delante de mis ojos; dejad de hacer lo malo.](#)

Encuentra en la sopa de letras las siguientes palabras y en el cuadro de la parte de abajo escribe cuál de ellas debes trabajar más en tu vida para poder estar limpio delante de HaShem.

OBEDIENTE – HUMILDE – SOLIDARIO – ORDENADO – AGRADECIDO – GENEROSO – ESTUDIOSO – COLABORADOR – RESPETUOSO - FIEL

O	A	S	D	F	F	I	E	L	G	H	J	K	L	Ñ	P	E	O	I	U	Y	T	R	S
B	Z	X	C	V	B	N	M	Ñ	L	K	J	H	G	R	E	S	P	E	T	U	O	S	O
E	Q	W	E	R	T	Y	U	I	O	P	Ñ	L	K	J	H	T	G	F	D	S	A	Z	L
D	X	C	V	B	N	M	Ñ	L	K	J	H	G	F	D	S	U	A	Y	G	V	C	S	I
I	D	F	C	F	T	H	U	M	I	L	D	E	D	F	C	D	M	N	B	G	H	Y	D
E	T	F	D	Z	A	Q	O	P	J	U	K	L	L	G	R	I	D	C	V	E	N	M	A
N	D	E	R	T	G	H	B	N	J	U	K	I	M	B	A	O	X	S	W	N	D	F	R
T	F	V	B	N	M	J	U	Y	G	H	L	Ñ	P	U	T	S	S	D	E	E	Q	A	I
E	Z	X	S	W	E	D	C	V	F	R	T	G	B	N	H	O	Y	M	J	R	U	I	O
H	J	M	K	L	Ñ	P	O	I	U	H	Y	G	V	D	D	A	S	E	D	O	D	C	V
B	C	O	L	A	B	O	R	A	D	O	R	F	V	B	N	H	Y	U	I	S	O	P	L
A	A	G	R	A	D	E	C	I	D	O	C	D	O	R	D	E	N	A	D	O	V	B	N
T	R	D	F	G	H	J	M	K	L	Ñ	P	O	I	U	Y	T	F	R	D	S	A	Z	X

ESCRIBE QUE DEBES PEDIRLE A HASHEM QUE TE AYUDE A MEJORAR PARA SER UN NIÑO MAS LIMPIO PARA ÉL.

---



---



---



---



---



# ACTIVIDAD


Así como el kohen (sacerdote) revisa a las personas para mirar si están puras o impuras de la enfermedad de la lepra. También debemos tener presente que HaShem todos los días de nuestras vidas examina la pureza de nuestro corazón.

## COLOREA AL KOHEN EXAMINANDO A UN ENFERMO DE LEPROSA




# MANUALIDAD

Colorea la tarjeta para HaShem y en la parte interior escribe lo agradecido que te sientes por conocerlo como tu creador y en la otra hoja escribe de que quieres que HaShem te limpie para ser un mejor niño(a).



EXTERIOR



INTERIOR

## TEXTO PARA MEMORIZAR

### Salmos 24:3-4

¿Quién subirá al monte de HaShem?

¿y quién estará en su lugar santo?

El limpio de manos y puro de corazón; el que no ha elevado su alma a cosas vanas, ni jurado con engaño.

*(Texto bíblico tomado de la biblia reina valera)*

