



PARASHÁ No. 24 VAYIKRÁ “y llamo” VAYIKRÁ (Levítico): 1:1 – 6:7

RESUMEN DE LA PARASHÁ

HaShem llama a Moshe a la tienda del encuentro y le comunica las leyes de los korbanot, ofrendas de animales y vegetales traídas al tabernáculo:

1. **La ofrenda de elevación (Olá):** Esta ofrenda es totalmente quemada para HaShem en el fuego del Altar.
2. **La ofrenda de vegetales (Minjá):** Preparadas con harina fina, aceite de oliva y leboná (incienso), esta ofrenda tiene el mismo significado que la ofrenda de Olá. Esta ofrenda la llevaban las personas que no tenían los recursos necesarios para llevar un animal o ave al santuario como ofrenda.
3. **La ofrenda de pecado (Jatat):** Traída para la expiación por las transgresiones cometidas erróneamente por el sumo Sacerdote, la comunidad entera, el rey o un judío ordinario.
4. **La ofrenda de culpa (Asham):** Traída por una persona que obtuvo beneficio de la propiedad del santuario por quien “traicionó a HaShem” a través de jurar en falso para defraudar.
5. **La ofrenda de paz (Shlamim):** Cuya carne era comida por aquél que traía la ofrenda, mientras que ciertas partes eran quemadas en el Altar y otras entregadas a los kohanim (sacerdotes).
6. **La ofrenda de consagración (Miluim):** Esta ofrenda era dada por Aarón y sus hijos, que ofrecían a HaShem el día que fueron ungidos.

Las leyes referentes a los korbanot eran diferentes dependiendo de la ofrenda y la intención, pero había dos reglas que se aplicaba a todas las ofrendas por igual: todos los sacrificios se ofrendaban con sal y ninguna ofrenda se debía de dar con levadura.

EN ESTA PARASHÁ ENCONTRAMOS:

16

MITSVOT



ACTIVIDAD

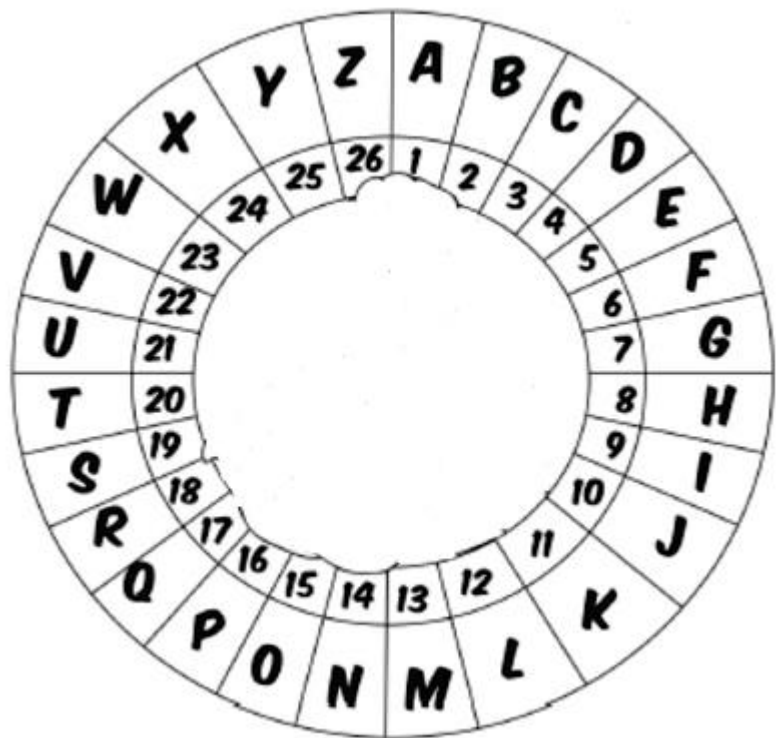
Busca en la imagen de abajo la letra que corresponde al número que se encuentran en las líneas y así descubriremos lo que vamos a aprender en esta parashá.

1.

15 6 18 5 14 4 1 19

2.


19 1 3 18 9 6 9 3 9 15 19



ACTIVIDAD

Todas las ofrendas o sacrificios debían de ser llevados al mishkan y entregadas a los sacerdotes para que ellos lo presentaran delante de HaShem.

Ayuda al pueblo de Israel a encontrar el camino al Mishkan para que puedan entregar sus ofrendas.

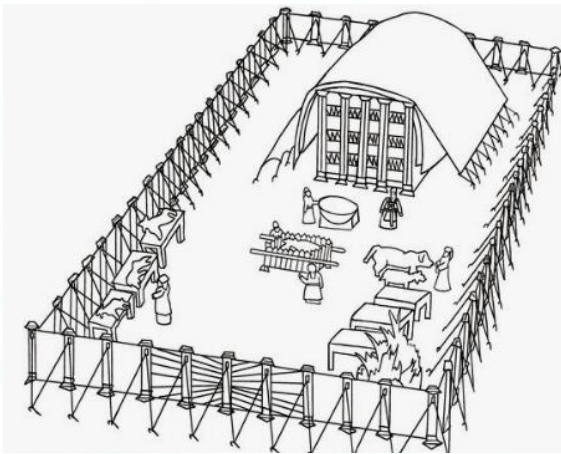


ACTIVIDAD

Colorea y responde

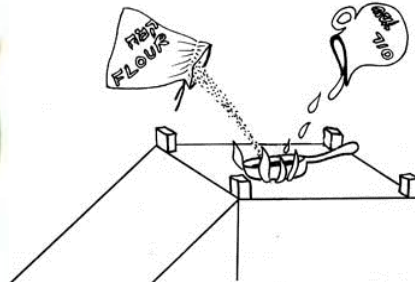
2. ¿Cómo se llama el lugar donde debían de ser llevadas las ofrendas o sacrificios?

1. ¿Cómo se llama la ofrenda que debía de ser totalmente quemada y no se podía comer nada de ella?



4. ¿Cómo se llama la ofrenda que era a base de harina y aceite?

3. ¿Quiénes eran los que se encargaban de presentar las ofrendas o sacrificios delante de HaShem?



ACTIVIDAD

En el tabernáculo se encontraba el “altar de bronce”, donde se realizaban los sacrificios y las ofrendas a HaShem.

Decora el altar de bronce con lo que tengas a la mano (papel de colores, plastilina, escarcha, etc) y escribe en las líneas de abajo como le gusta a HaShem que nosotros estemos en el momento de presentar la ofrenda delante de ÉL.





ACTIVIDAD

Busca en la sopa de letras el nombre de las seis ofrendas y sacrificios que aprendiste en esta parashá.

A	S	D	S	H	L	A	M	I	M	Q	W	E	R	T	Y	U	I	O	M
P	A	S	D	F	G	H	J	K	L	Ñ	M	N	B	V	C	X	Z	S	I
J	E	R	T	Y	U	D	F	V	B	G	H	N	M	J	K	I	U	A	L
A	X	C	V	B	N	M	L	Ñ	P	O	G	T	R	F	D	E	S	D	U
T	S	D	F	C	V	B	O	L	A	G	T	R	E	W	Q	A	Z	D	I
A	M	D	F	G	V	B	C	D	E	W	Q	A	K	L	Ñ	P	M	J	M
T	F	G	B	V	N	H	Y	T	R	E	D	F	V	B	H	N	J	M	K
D	F	G	V	T	R	E	D	S	A	Z	C	V	B	N	M	J	K	L	O
P	Ñ	O	I	U	H	G	F	S	M	I	N	J	A	S	F	V	G	Y	U
I	O	P	L	M	K	Ñ	J	H	G	T	F	R	E	D	S	Q	A	Z	X
C	V	B	N	M	J	Y	T	R	E	D	S	W	Q	A	Z	X	C	D	S
A	S	H	A	M	D	F	G	T	Y	H	N	M	J	K	I	L	O	P	Ñ
H	Y	G	T	F	R	E	S	A	Z	X	Q	W	E	C	V	B	N	M	H









¿Sabías qué...?

HaShem pensó en todas las personas y la capacidad que cada una tiene para ofrendar. Así todos pueden tener la oportunidad de presentarse delante de HaShem y agradecerle.

Recordemos que las ofrendas y sacrificios que se llevaban al tabernáculo debían ser con los animales puros permitidos por HaShem y también con otros tipos de alimentos que no eran animales.

Según las imágenes siguientes colorea los dibujos que representan solo los que se podían presentar para agradecer a HaShem en el tabernáculo.



MANUALIDAD

Decora con algodón o plastilina de color blanco el dibujo que la maestra te entrega (el frasco de la sal de HaShem) y recordemos que la sal exalta el sabor de los alimentos mas no cambia su sabor.

Así son las promesas que HaShem nos da, no cambian y siempre permanecen para cuando las necesitamos.



TEXTO PARA MEMORIZAR

VAYIKRA (Levítico) 2:13

Y sazonarás con sal toda ofrenda que presentes, y no harás que falte jamás de tu ofrenda la sal del pacto de tu Elohim; en toda ofrenda tuya ofrecerás sal.

(Texto bíblico tomado de la biblia reina valera)

